

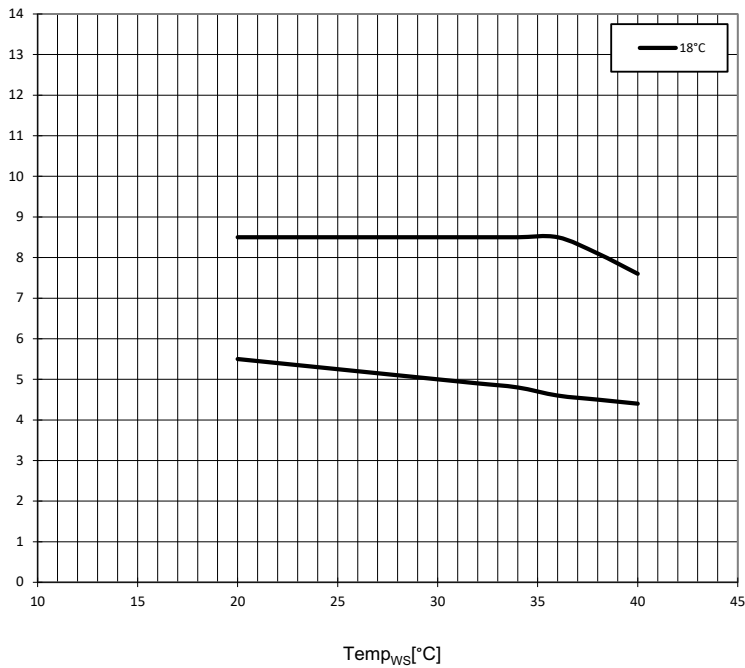
823293 d

Legende: 823293d

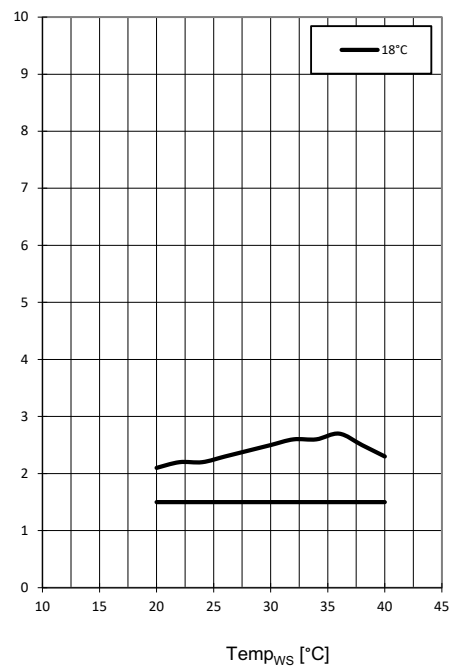
\dot{V}_{HW}	Volumenstrom Heizwasser
Temp _{WQ}	Temperatur Wärmequelle
Δp_{max}	maximaler Druckverlust
Qh min/max	minimale/maximale Heizleistung
Pel min/max	minimale/maximale Leistungsaufnahme



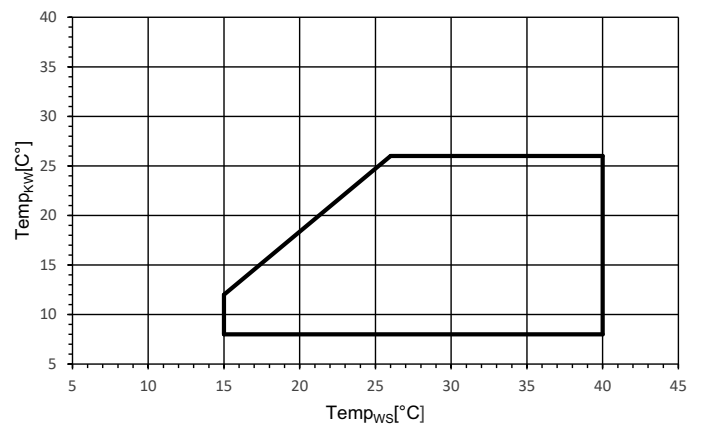
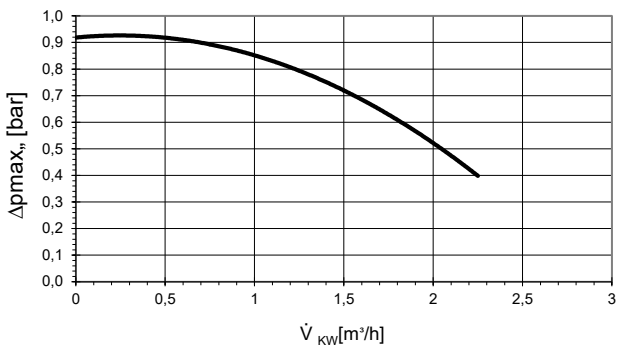
Q0 min/max [kW]



Pel min/max [kW]



Δpmax [bar]



823293 d

Legende: 823293d

\dot{V}_{KW}	Volumenstrom Kühlwasser
Temp _{ws}	Temperatur Wärmesenke
Δpmax	maximaler Druckverlust
Q0 min/max	minimale/maximale Kühlleistung
Pel min/max	minimale/maximale Leistungsaufnahme