

823290 c

Legende: 823290c

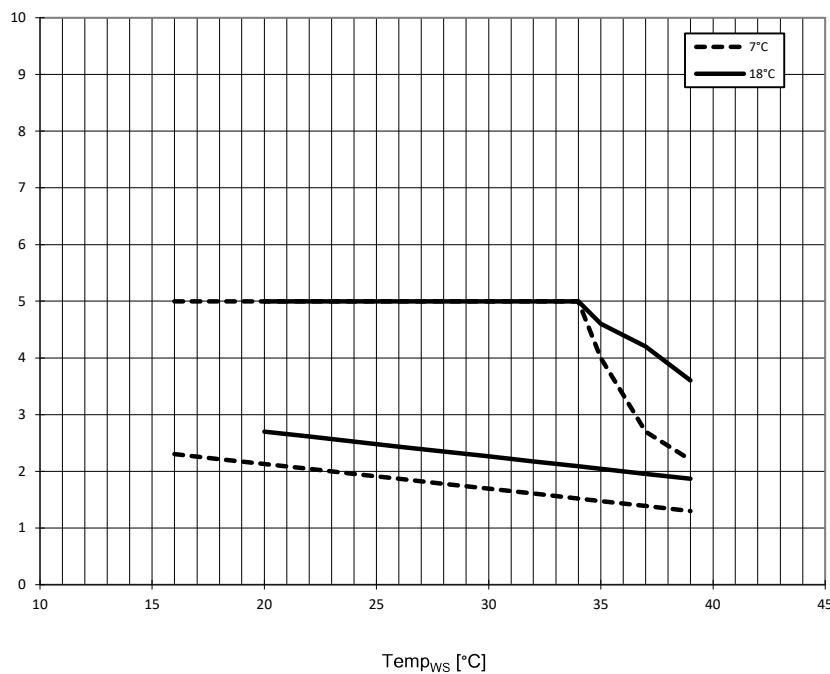
$\dot{V}_{HW}$	Volumenstrom Heizwasser
Temp <sub>WQ</sub>	Temperatur Wärmequelle
$\Delta p_{max}$	maximaler Druckverlust
Qh min/max	minimale/maximale Heizleistung
Pel min/max	minimale/maximale Leistungsaufnahme



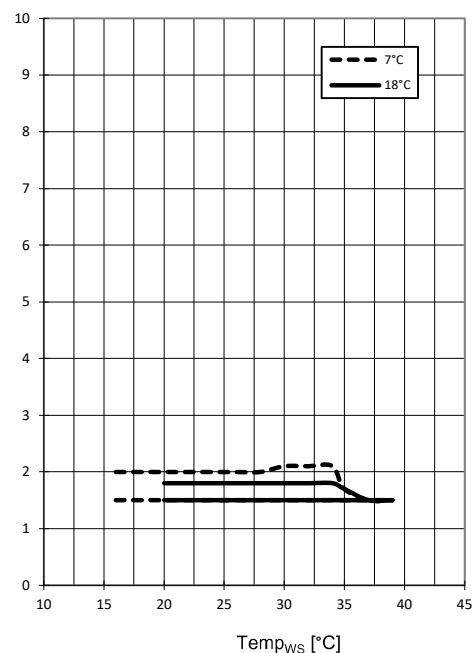
# Leistungskurven / Kühlung

## LAVS 8.2R1/3

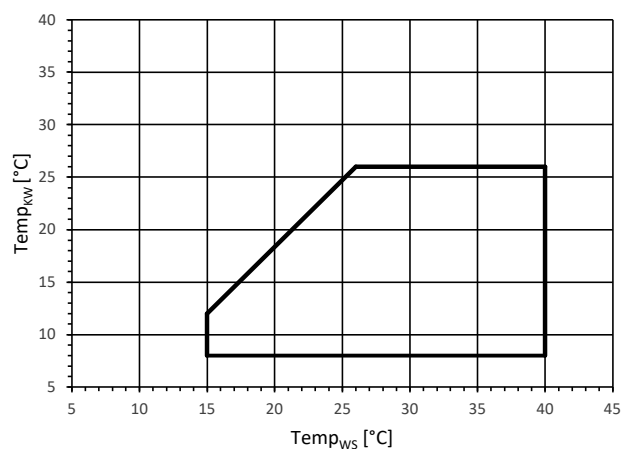
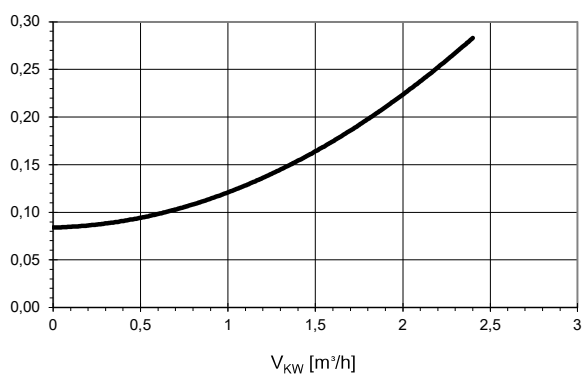
Q0 min/max [kW]



Pel min/max [kW]



$\Delta p_{max}$  [bar]



823290 c

Legende: 823290c

$\dot{V}_{kw}$	Volumenstrom Kühlwasser
Temp <sub>ws</sub>	Temperatur Wärmesenke
$\Delta p_{max}$	maximaler Druckverlust
Q0 min/max	minimale/maximale Kühlleistung
Pel min/max	minimale/maximale Leistungsaufnahme