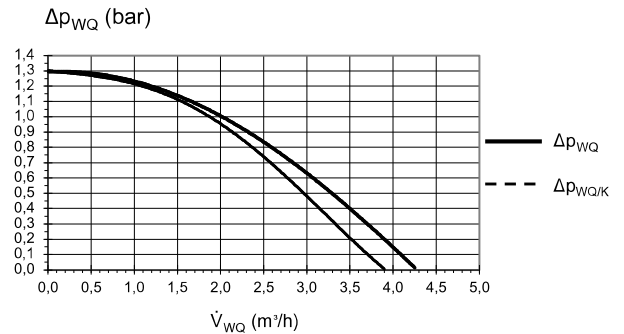
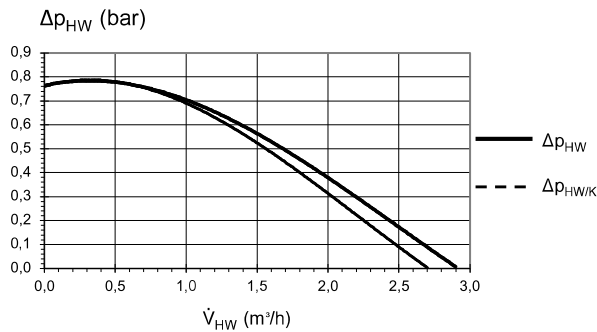
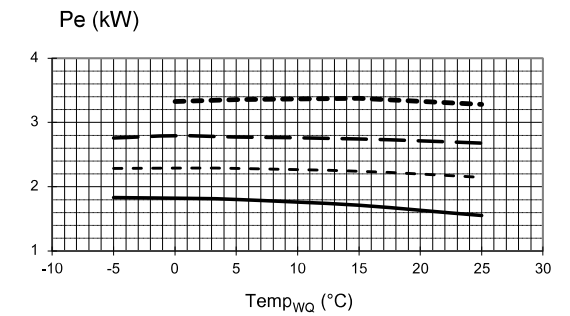
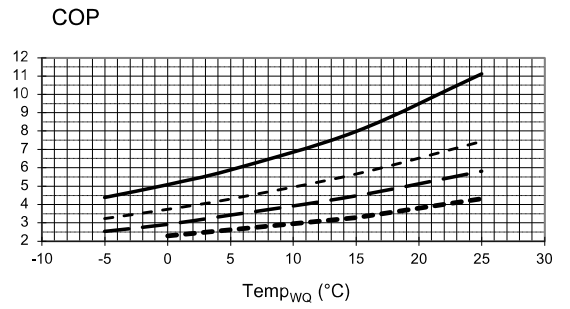
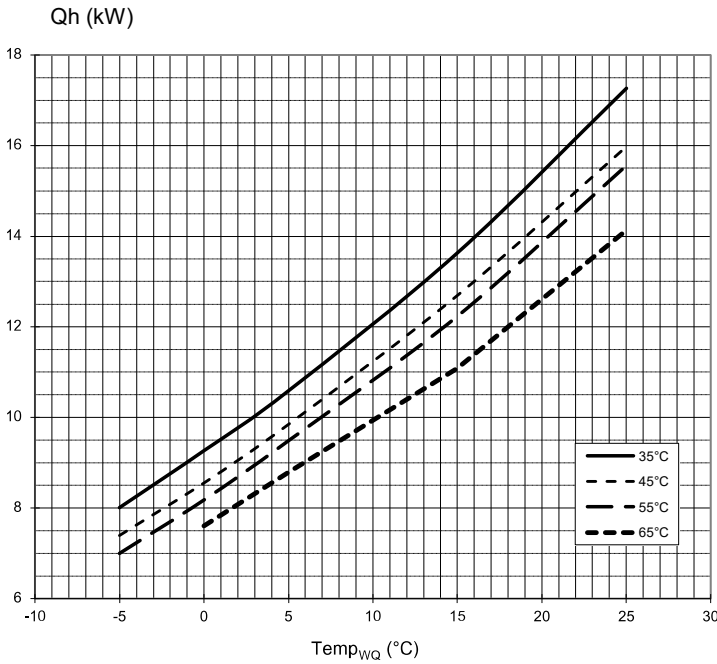




Leistungskurven

SWC 102(H)(K)3



823242

Legende:	DE823000L/170408
\dot{V}_{HW}	Volumenstrom Heizwasser
\dot{V}_{wQ}	Volumenstrom Wärmequelle
$Temp_{wQ}$	Temperatur Wärmequelle
Q_h	Heizleistung
Pe	Leistungsaufnahme
COP	Coefficient of performance / Leistungszahl
$\Delta p_{HW} / \Delta p_{HW/K}$	Freie Pressung Heizkreis / Freie Pressung Heizkreis mit Kühlung
$\Delta p_{wQ} / \Delta p_{wQ/K}$	Freie Pressung Wärmequelle / Freie Pressung Wärmequelle mit Kühlung