

823291 c

Legende: 823291c

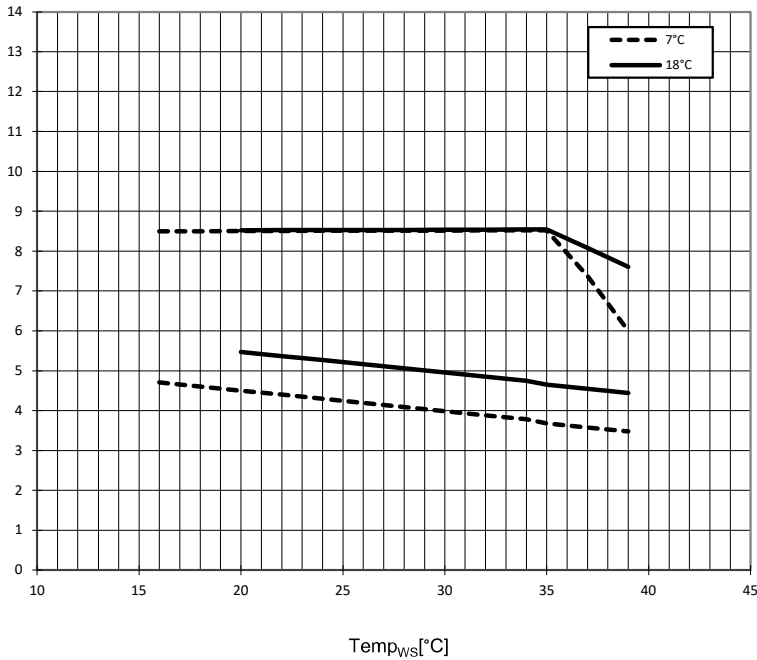
\dot{V}_{HW}	Volumenstrom Heizwasser
Temp _{wQ}	Temperatur Wärmequelle
Δpmax	maximaler Druckverlust
Qh min/max	minimale/maximale Heizleistung
Pel min/max	minimale/maximale Leistungsaufnahme



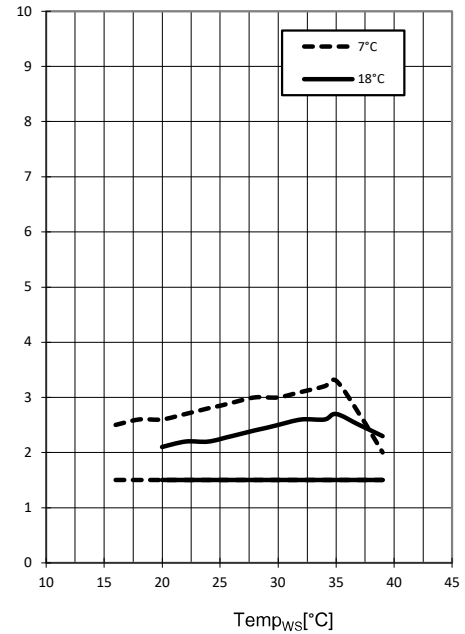
Leistungskurven / Kühlung

LIV 12.2R3

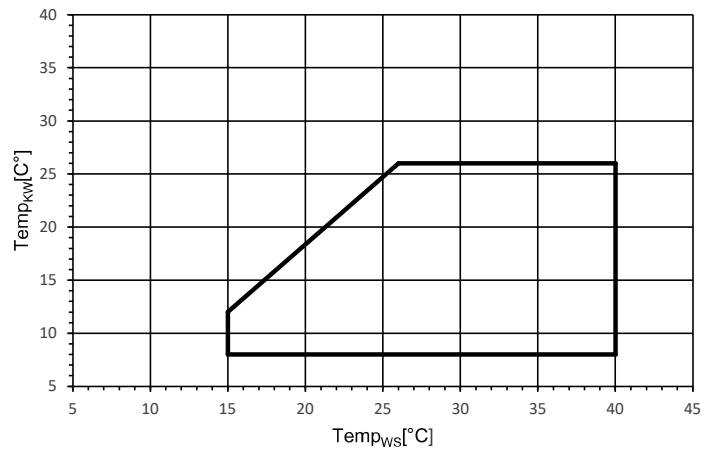
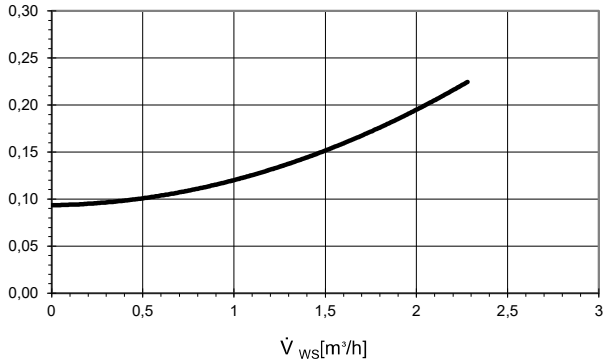
Q0 min/max [kW]



Pel min/max [kW]



Δp_{max} [bar]



823291 c

Legende: 823291c

\dot{V}_{KW}	Volumenstrom Kühlwasser
$Temp_{ws}$	Temperatur Wärmesenke
Δp_{max}	maximaler Druckverlust
Q0 min/max	minimale/maximale Kühlleistung
Pel min/max	minimale/maximale Leistungsaufnahme