

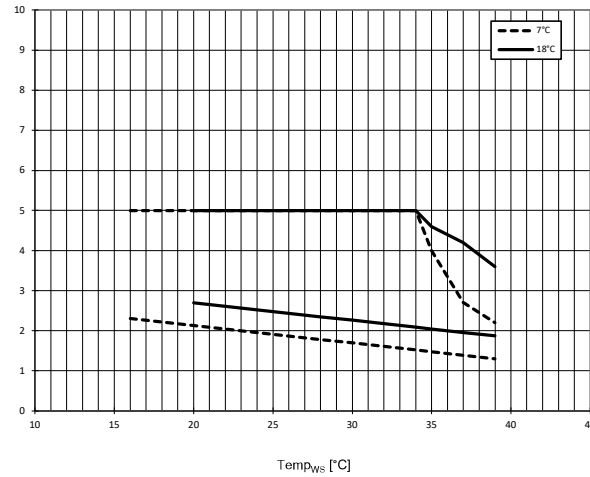
823290 c

Legende: 823290c

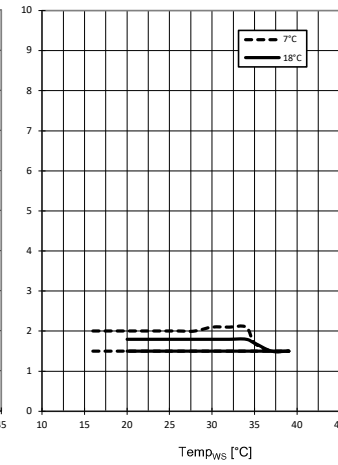
\dot{V}_{HW}	Volumenstrom Heizwasser
$Temp_{WQ}$	Temperatur Wärmequelle
Δp_{max}	maximaler Druckverlust
Qh min/max	minimale/maximale Heizleistung
Pel min/max	minimale/maximale Leistungsaufnahme



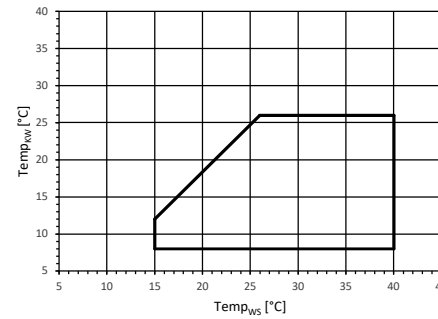
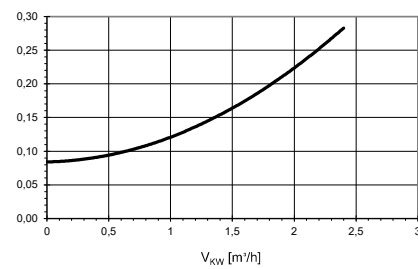
Q0 min/max [kW]



Pel min/max [kW]



Δp_{max} [bar]



823290 c

Legende: 823290c

\dot{V}_{KW}	Volumenstrom Kühlwasser
Temp _{ws}	Temperatur Wärmesenke
Δp_{max}	maximaler Druckverlust
Q0 min/max	minimale/maximale Kühlleistung
Pel min/max	minimale/maximale Leistungsaufnahme