

823290 c

Legende: 823290c

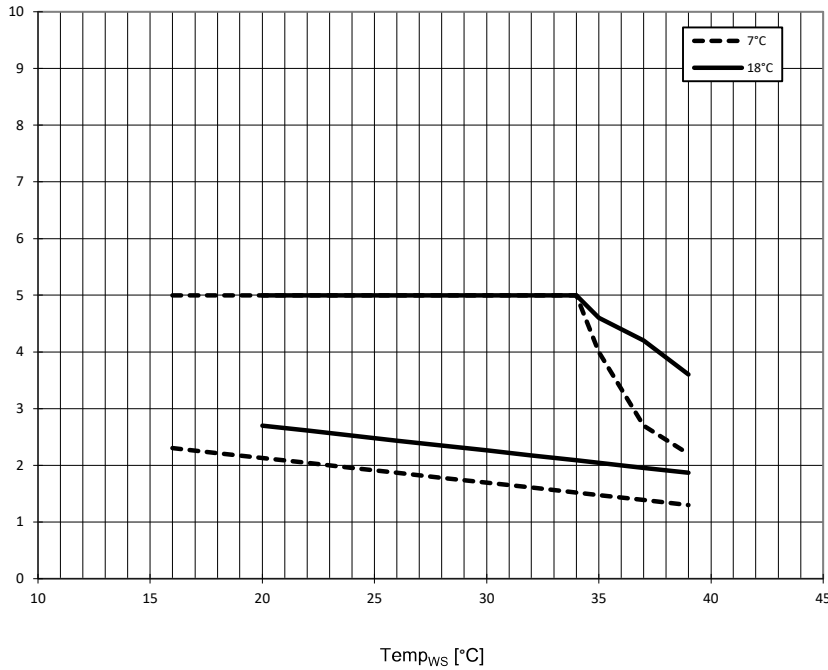
\dot{V}_{HW}	Volumenstrom Heizwasser
Temp _{WQ}	Temperatur Wärmequelle
Δp_{max}	maximaler Druckverlust
Qh min/max	minimale/maximale Heizleistung
Pel min/max	minimale/maximale Leistungsaufnahme



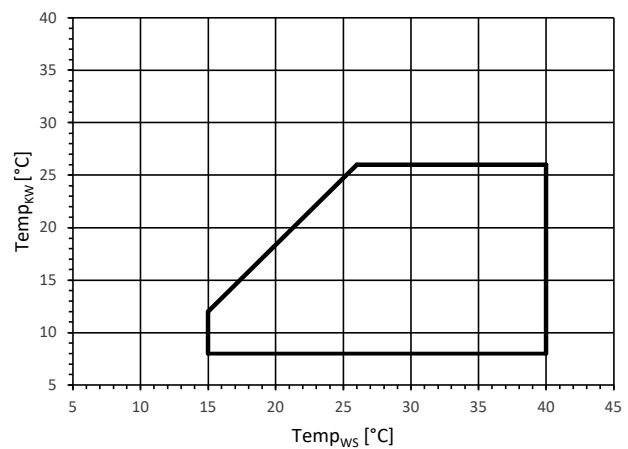
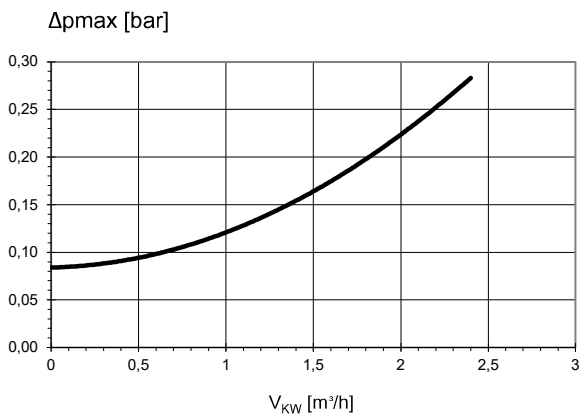
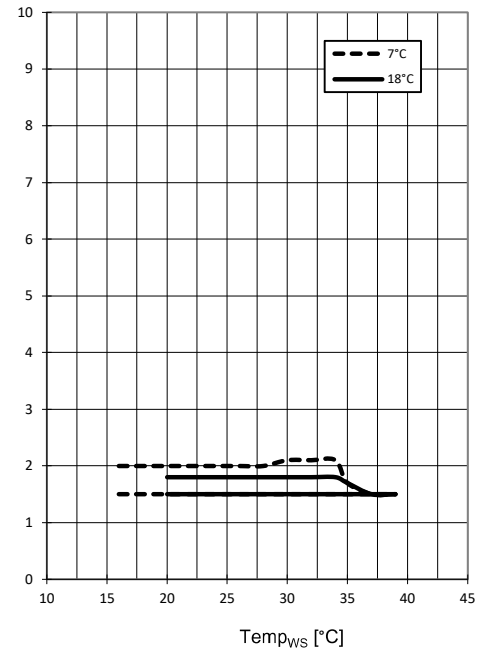
Leistungskurven / Kühlung

LAV 8.2R1/3

Q0 min/max [kW]



Pel min/max [kW]



823290 c

Legende: 823290c

\dot{V}_{KW}	Volumenstrom Kühlwasser
Temp _{ws}	Temperatur Wärmesenke
Δp _{max}	maximaler Druckverlust
Q0 min/max	minimale/maximale Kühlleistung
Pel min/max	minimale/maximale Leistungsaufnahme