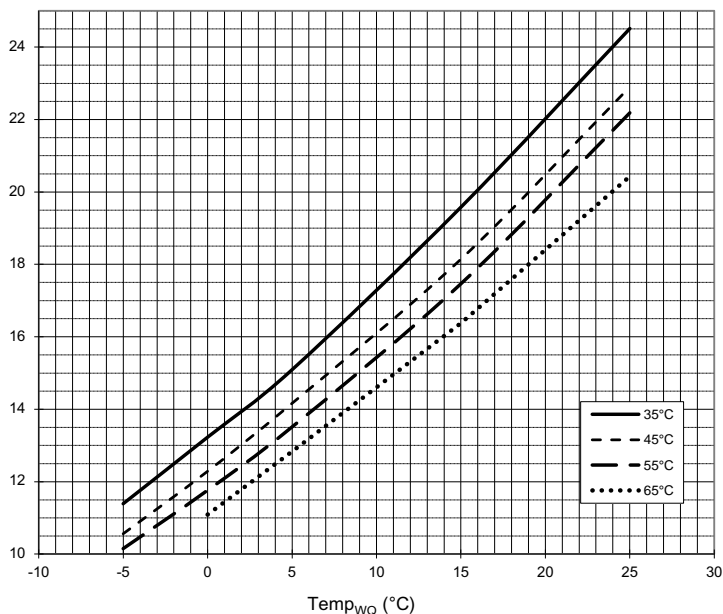




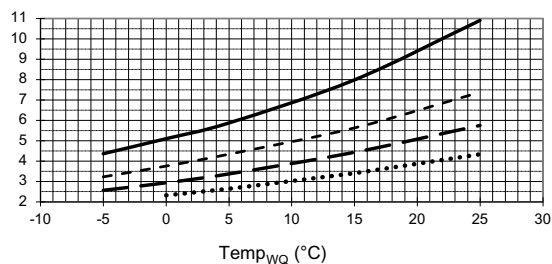
SIC 14.2(H)(K)3

Leistungskurven

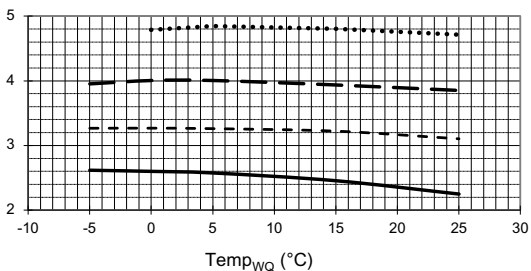
Qh (kW)



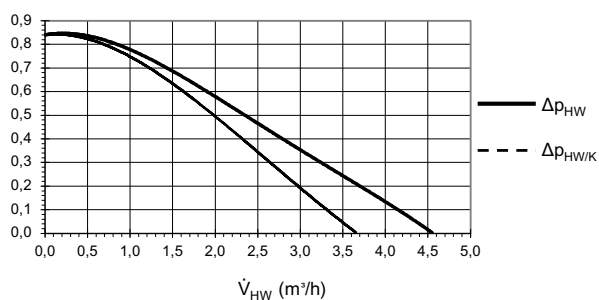
COP



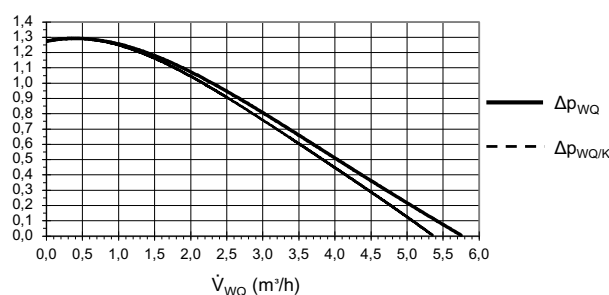
Pe (kW)



Δp_{HW} (bar)



Δp_{WQ} (bar)



823244

- Legende: DE823000L/170408
- \dot{V}_{HW} Volumenstrom Heizwasser
 - \dot{V}_{WQ} Volumenstrom Wärmequelle
 - $Temp_{WQ}$ Temperatur Wärmequelle
 - Q_h Heizleistung
 - P_e Leistungsaufnahme
 - COP Coefficient of performance / Leistungszahl
 - $\Delta p_{HW} / \Delta p_{HW/K}$ Freie Pressung Heizkreis / Freie Pressung Heizkreis mit Kühlung
 - $\Delta p_{WQ} / \Delta p_{WQ/K}$ Freie Pressung Wärmequelle / Freie Pressung Wärmequelle mit Kühlung