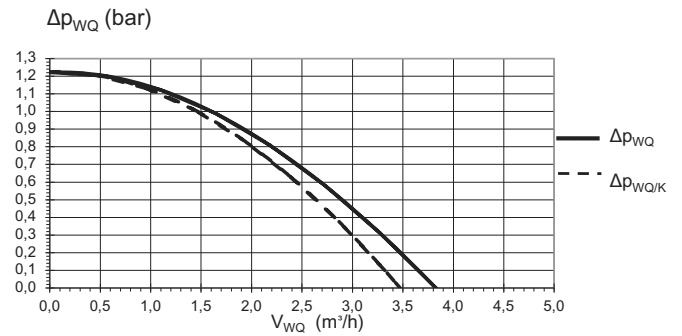
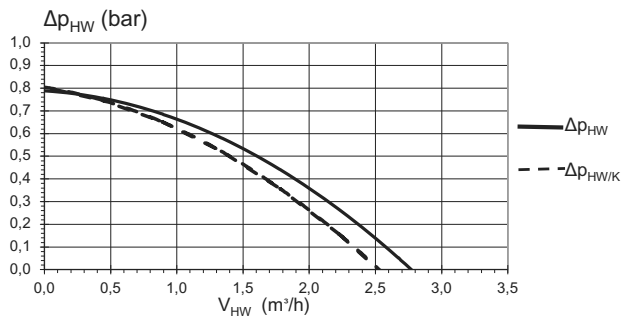
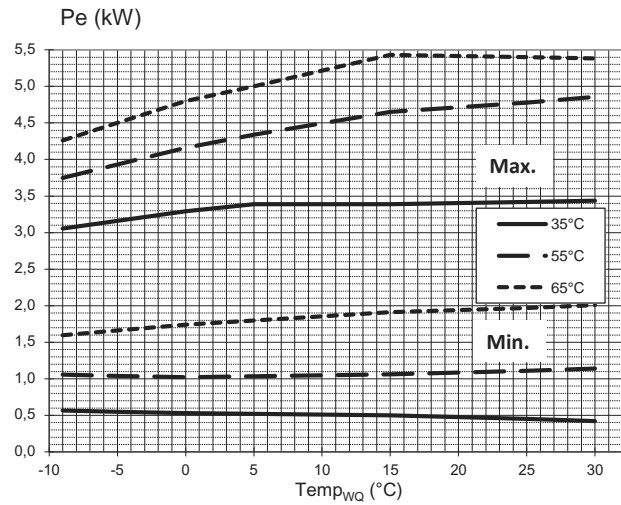
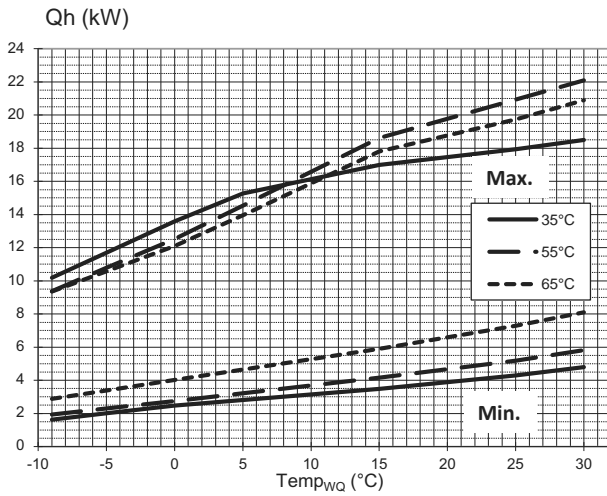




## Leistungskurven

SWCV 122(H)(K)3



823274b

### Legende:

$\dot{V}_{HW}$	Volumenstrom Heizwasser
$\dot{V}_{WQ}$	Volumenstrom Wärmequelle
Temp <sub>WQ</sub>	Temperatur Wärmequelle
Qh	Heizleistung
Pe	Leistungsaufnahme
COP	Coefficient of performance / Leistungszahl
$\Delta p_{HW} / \Delta p_{HW/K}$	Maximale freie Pressung Heizkreis / Maximale freie Pressung Heizkreis mit Kühlung
$\Delta p_{WQ} / \Delta p_{WQ/K}$	Maximale freie Pressung Wärmequelle / Maximale freie Pressung Wärmequelle mit Kühlung