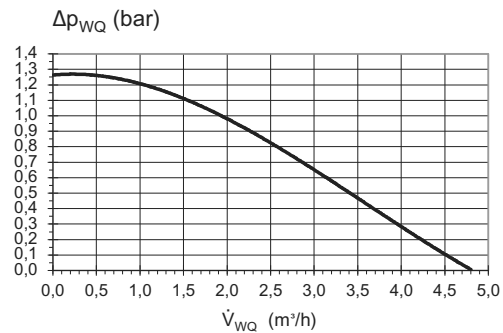
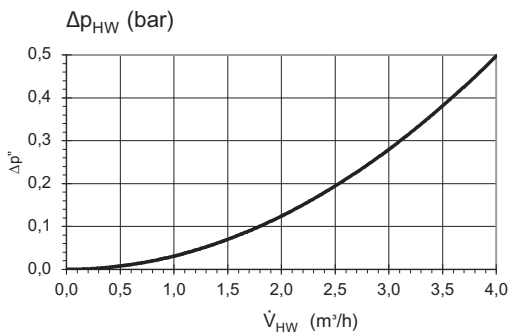
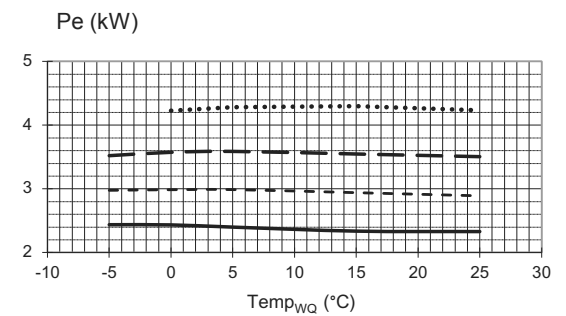
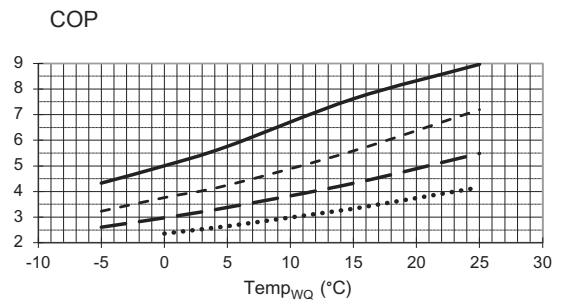
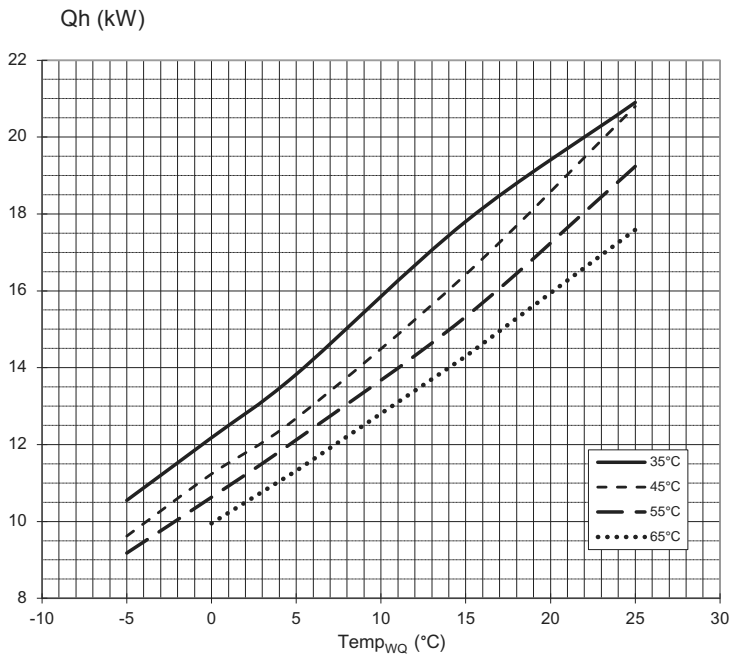




# Leistungskurven

SI 12.2H3



823251

Legende:	DE823000L/170408
$\dot{V}_{HW}$	Volumenstrom Heizwasser
$\dot{V}_{WQ}$	Volumenstrom Wärmequelle
Temp <sub>WQ</sub>	Temperatur Wärmequelle
Qh	Heizleistung
Pe	Leistungsaufnahme
COP	Coefficient of performance / Leistungszahl
$\Delta p_{HW} / \Delta p_{HW/K}$	Freie Pressung Heizkreis / Freie Pressung Heizkreis mit Kühlung
$\Delta p_{WQ} / \Delta p_{WQ/K}$	Freie Pressung Wärmequelle / Freie Pressung Wärmequelle mit Kühlung