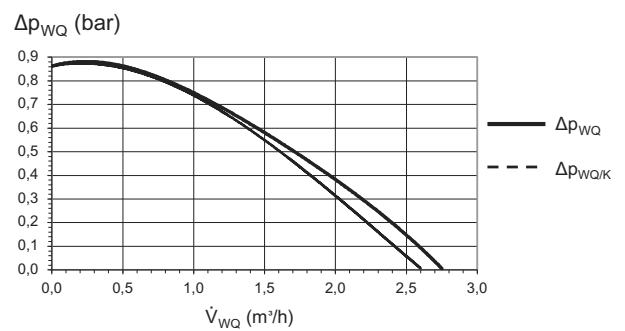
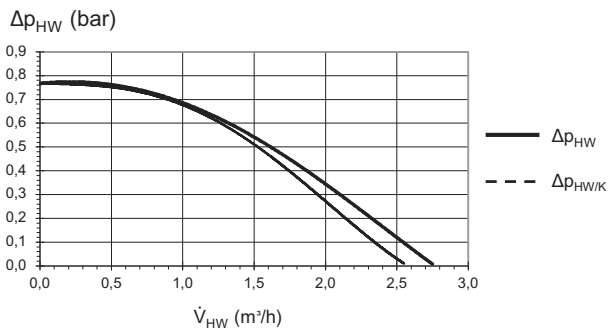
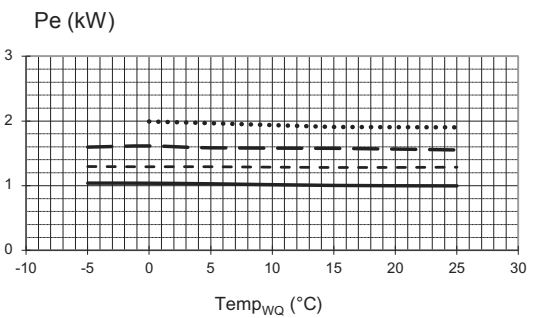
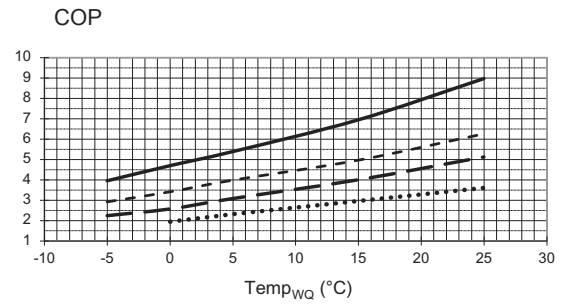
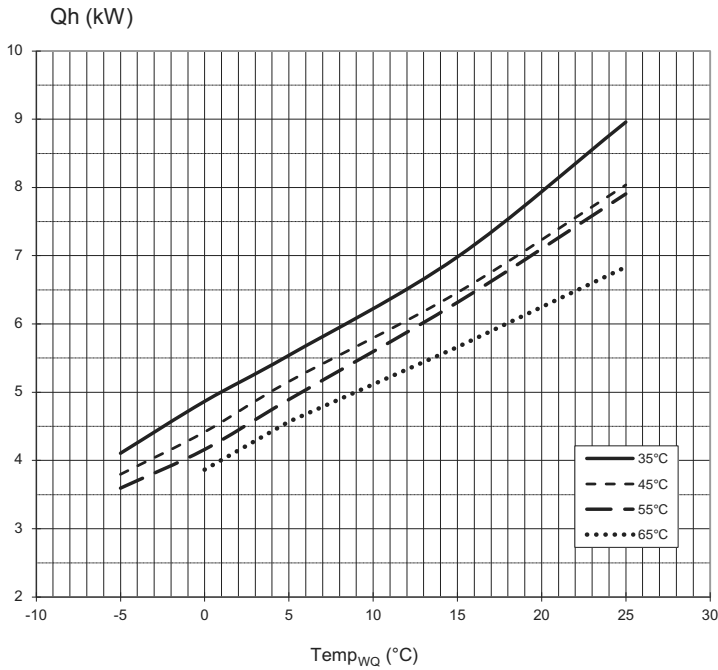




# Leistungskurven

# SWC 42(H)(K)3



823239

- Legende: DE823000L/170408
- $\dot{V}_{HW}$  Volumenstrom Heizwasser
  - $\dot{V}_{WQ}$  Volumenstrom Wärmequelle
  - $Temp_{WQ}$  Temperatur Wärmequelle
  - $Q_h$  Heizleistung
  - $Pe$  Leistungsaufnahme
  - $COP$  Coefficient of performance / Leistungszahl
  - $\Delta p_{HW} / \Delta p_{HW/K}$  Freie Pressung Heizkreis / Freie Pressung Heizkreis mit Kühlung
  - $\Delta p_{WQ} / \Delta p_{WQ/K}$  Freie Pressung Wärmequelle / Freie Pressung Wärmequelle mit Kühlung