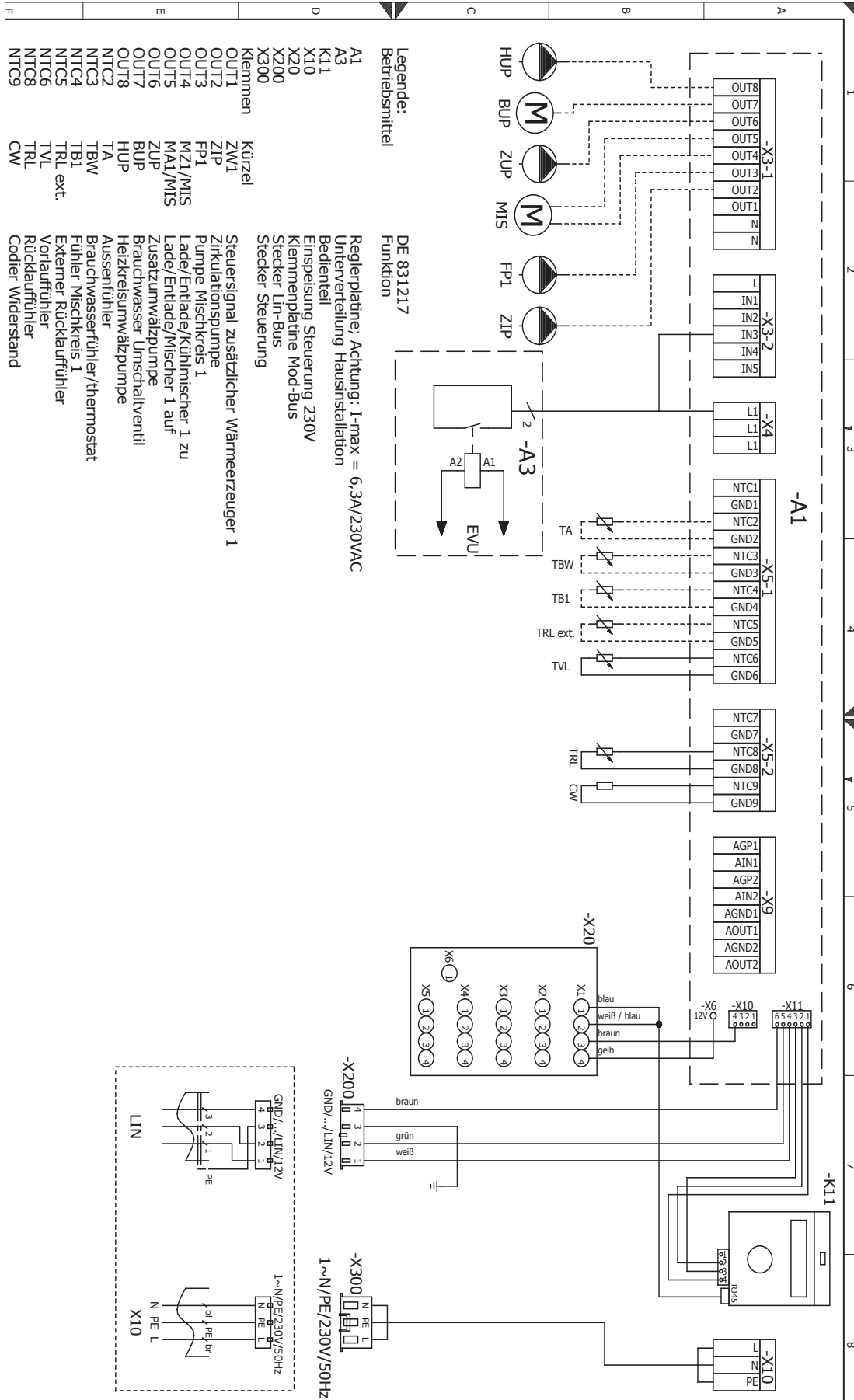




Klemmenplan

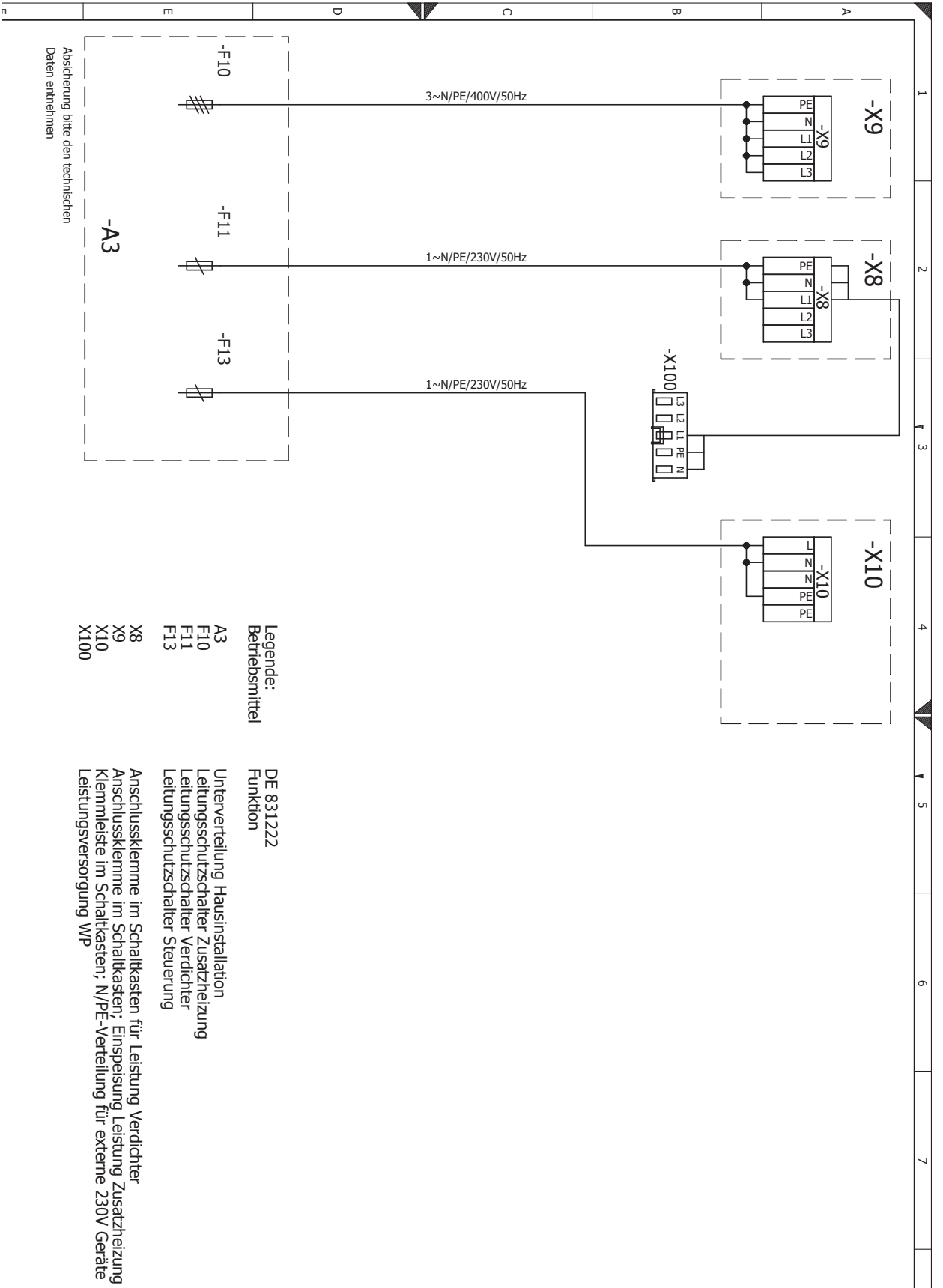
HDV





Klemmenplan Netzanschluß Wärmepumpe 1~230V + Elektroheizelement 3~400V

H(D)V 9-1/3,
HDV 12-1/3



Legende:
Betriebsmittel

- A3
- F10
- F11
- F13
- X8
- X9
- X10
- X100

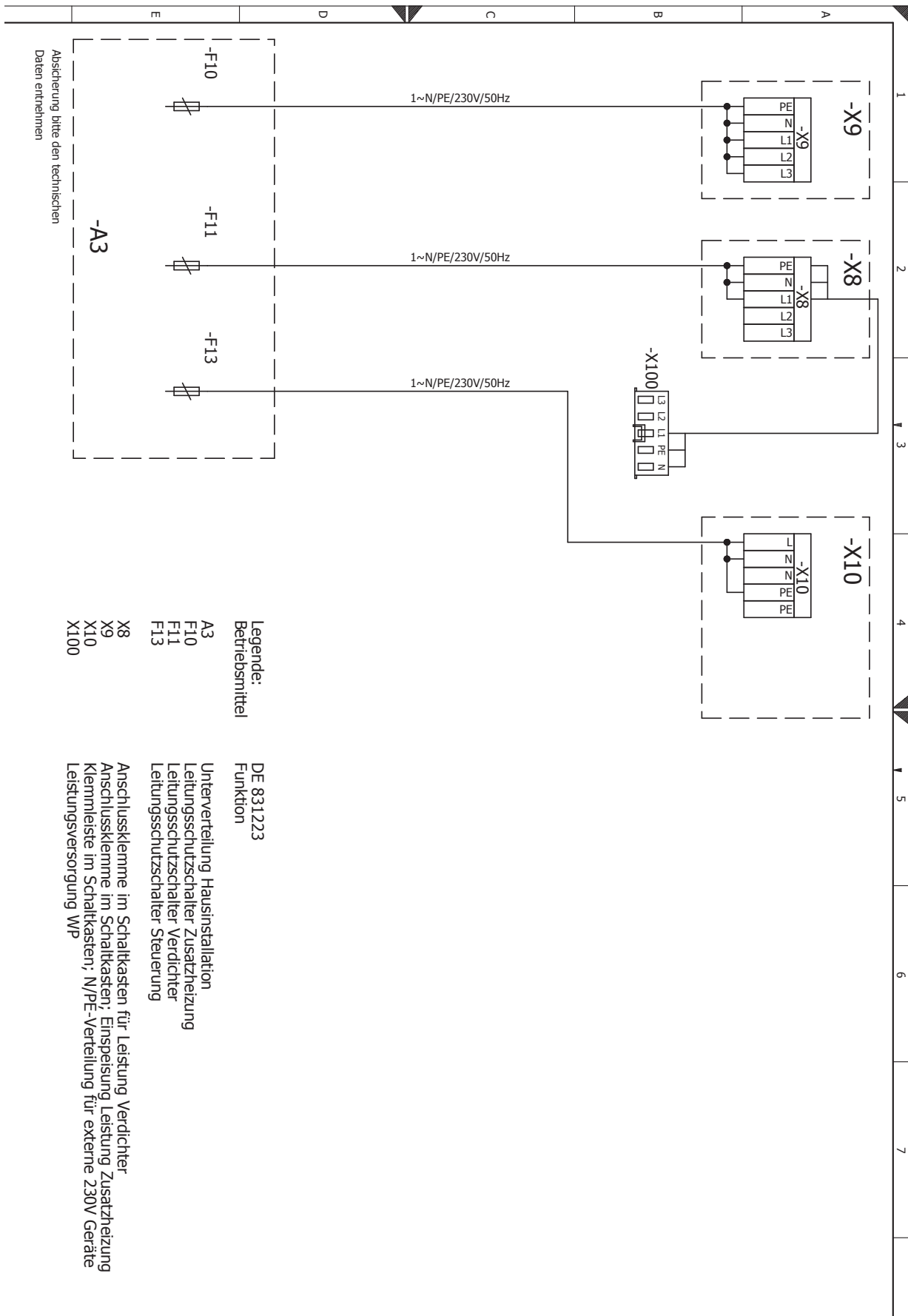
DE 831222
Funktion

- Unterverteilung Hausinstallation
- Leitungsschutzschalter Zusatzheizung
- Leitungsschutzschalter Verdichter
- Leitungsschutzschalter Steuerung
- Anschlussklemme im Schaltkasten für Leistung Verdichter
- Anschlussklemme im Schaltkasten: Einspeisung Leistung Zusatzheizung
- Klemmleiste im Schaltkasten: N/PE-Verteilung für externe 230V Geräte
- Leistungsversorgung WP



H(D)V 9-1/3

Klemmenplan Netzanschluß Wärmepumpe 1~230V + Elektroheizelement 1~230V

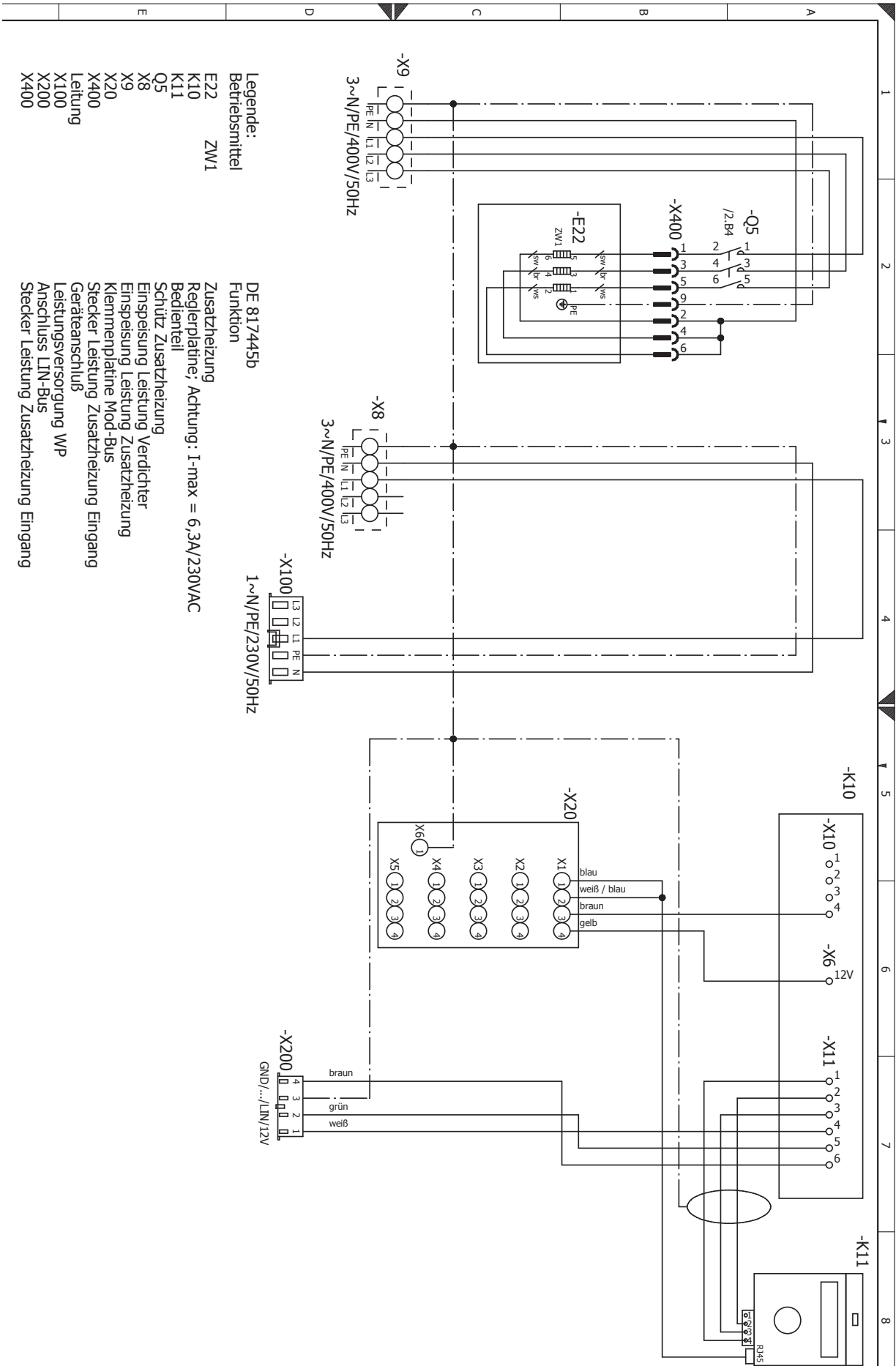


- | | |
|-----------------|--|
| Legende: | DE 831223 |
| Betriebsmittel | Funktion |
| A3 | Unterverteilung Hausinstallation |
| F10 | Leitungsschutzschalter Zusatzheizung |
| F11 | Leitungsschutzschalter Verdichter |
| F13 | Leitungsschutzschalter Steuerung |
| X8 | Anschlussklemme im Schaltkasten für Leistung Verdichter |
| X9 | Anschlussklemme im Schaltkasten; Einspeisung Leistung Zusatzheizung |
| X10 | Klemmleiste im Schaltkasten; N/PE-Verteilung für externe 230V Geräte |
| X100 | Leistungsversorgung WP |



Stromlaufplan 1/2

HDV



- Legende:**
- Betriebsmittel ZW1
 - E22
 - K10
 - K11
 - Q5
 - X8
 - X9
 - X20
 - X400
 - Leitung
 - X100
 - X200
 - X400

- Funktion**
- DE 817445b
 - Zusatzheizung
 - Reglerplatine; Achtung: I-max = 6,3A/230VAC
 - Bedienteil
 - Schutz Zusatzheizung
 - Einspeisung Leistung Verdichter
 - Einspeisung Leistung Zusatzheizung
 - Klemmenplatine Mod-Bus
 - Stecker Leistung Zusatzheizung Eingang
 - Geräteanschluß
 - Leistungsversorgung WP
 - Anschluß LIN-Bus
 - Stecker Leistung Zusatzheizung Eingang



Stromlaufplan 2/2

HDV

