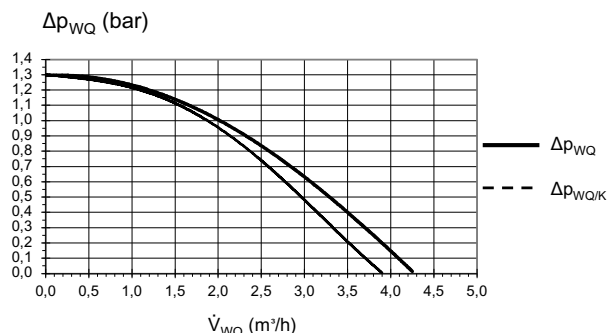
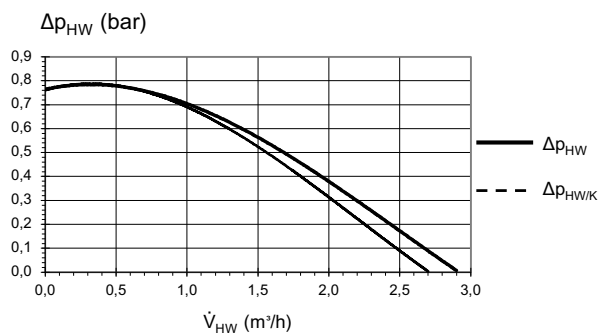
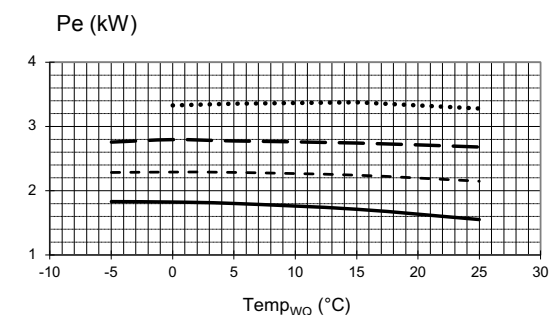
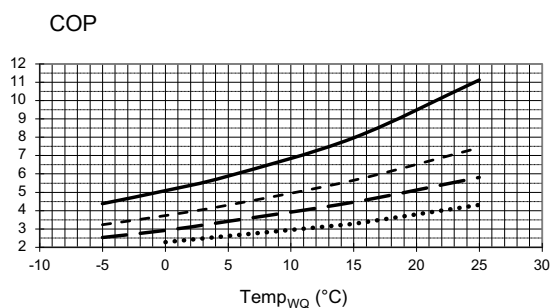
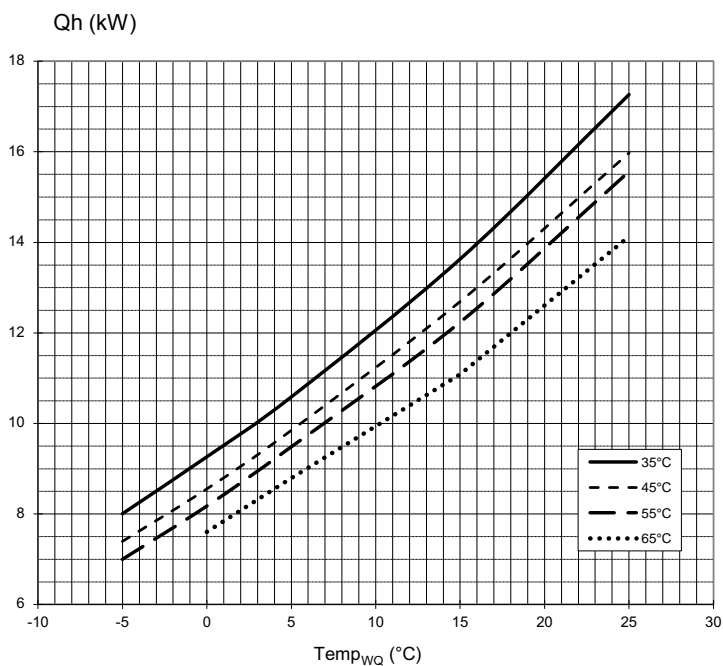




SIC 10.2(H)(K)3

Leistungskurven



823242

- Legende: DE823000L/170408
- \dot{V}_{HW} Volumenstrom Heizwasser
 - \dot{V}_{WQ} Volumenstrom Wärmequelle
 - Temp_{WQ} Temperatur Wärmequelle
 - Qh Heizleistung
 - Pe Leistungsaufnahme
 - COP Coefficient of performance / Leistungszahl
 - $\Delta p_{HW} / \Delta p_{HW/K}$ Freie Pressung Heizkreis / Freie Pressung Heizkreis mit Kühlung
 - $\Delta p_{WQ} / \Delta p_{WQ/K}$ Freie Pressung Wärmequelle / Freie Pressung Wärmequelle mit Kühlung