

823279a

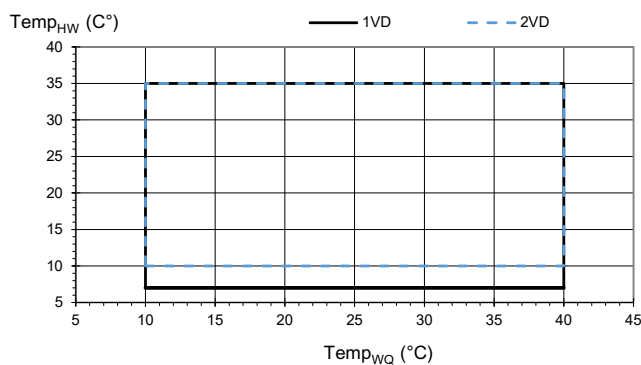
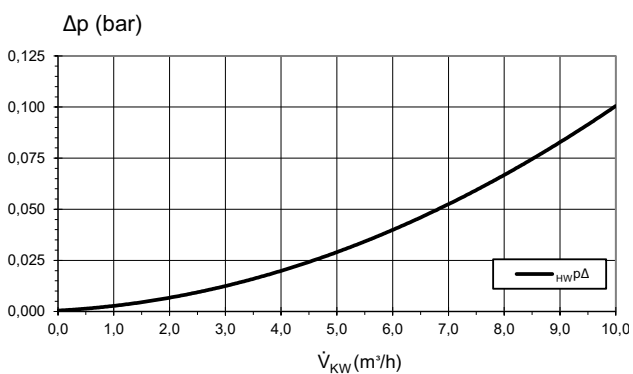
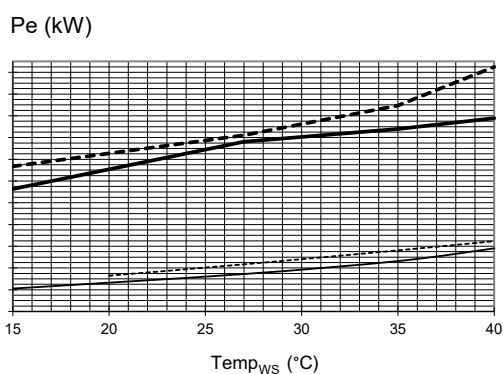
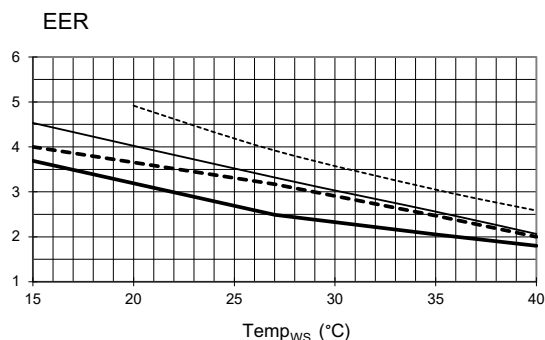
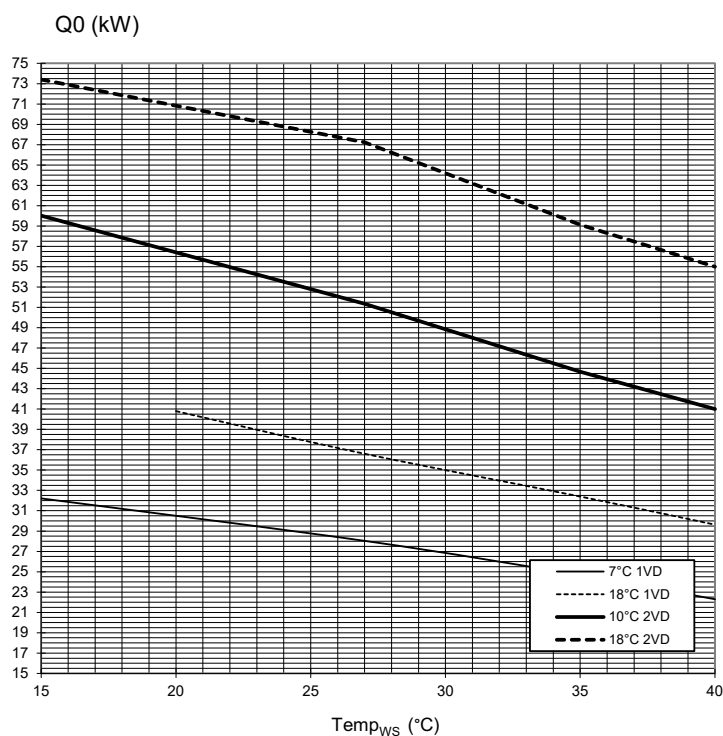
Legende: DE823279a

- $\dot{V}_{HW}$            Volumenstrom Heizwasser
- $Temp_{WQ}$        Temperatur Wärmequelle
- $Q_h$              Heizleistung
- $Pe$              Leistungsaufnahme
- COP             Coefficient of performance / Leistungszahl
- $\Delta p_{HW}$        Druckverlust Wärmepumpe
- VD             Verdichter
- $Temp_{HW}$        Temperatur Heizwasser
- Vorlauf
- - - - -       Rücklauf



# Leistungskurven / Kühlung

# LWP 450AR3



823279a

### Legende: DE823279a

- $\dot{V}_{KW}$            Volumenstrom Kühlwasser
- $Temp_{WS}$        Temperatur Wärmesenke
- $Q_0$                Kühlleistung
- $Pe$                Leistungsaufnahme
- $EER$              Energy efficiency ratio / Kühlleistungszahl
- $\Delta p_{HW}$        Druckverlust Wärmepumpe
- $VD$               Verdichter