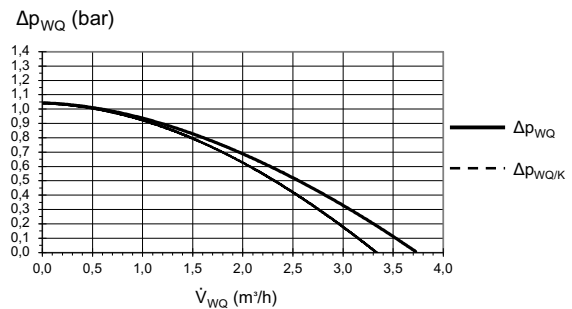
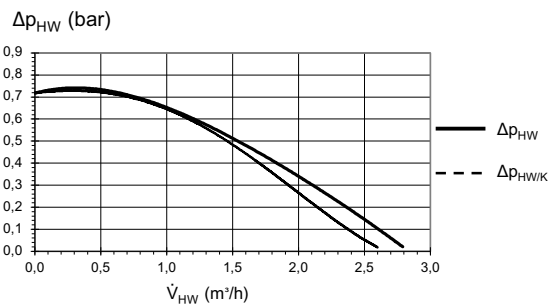
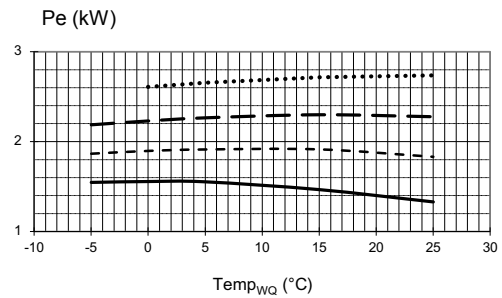
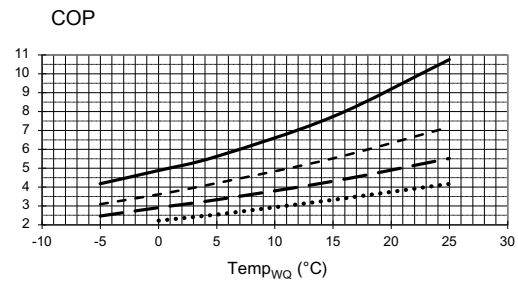
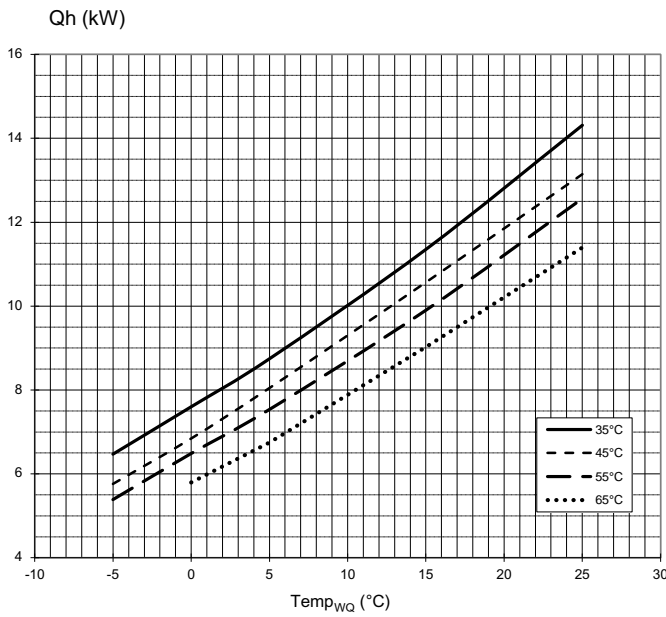




# Leistungskurven

WS 8.2(H)(K)3M



823236

Legende:	DE823000L/170408
$\dot{V}_{HW}$	Volumenstrom Heizwasser
$\dot{V}_{WQ}$	Volumenstrom Wärmequelle
$Temp_{WQ}$	Temperatur Wärmequelle
$Q_h$	Heizleistung
$Pe$	Leistungsaufnahme
COP	Coefficient of performance / Leistungszahl
$\Delta p_{HW} / \Delta p_{HW/K}$	Freie Pressung Heizkreis / Freie Pressung Heizkreis mit Kühlung
$\Delta p_{WQ} / \Delta p_{WQ/K}$	Freie Pressung Wärmequelle / Freie Pressung Wärmequelle mit Kühlung