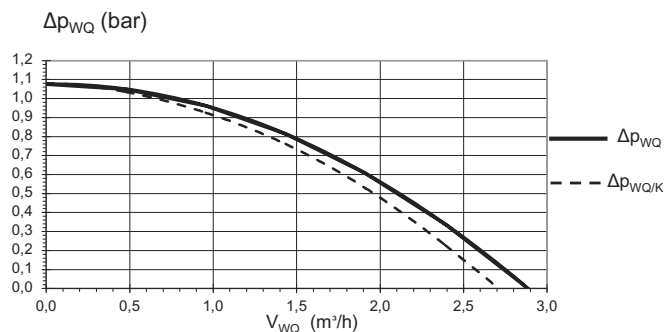
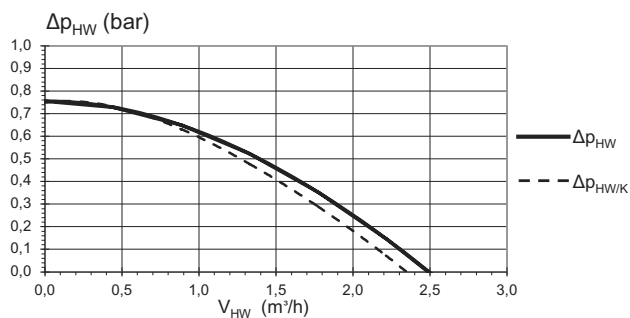
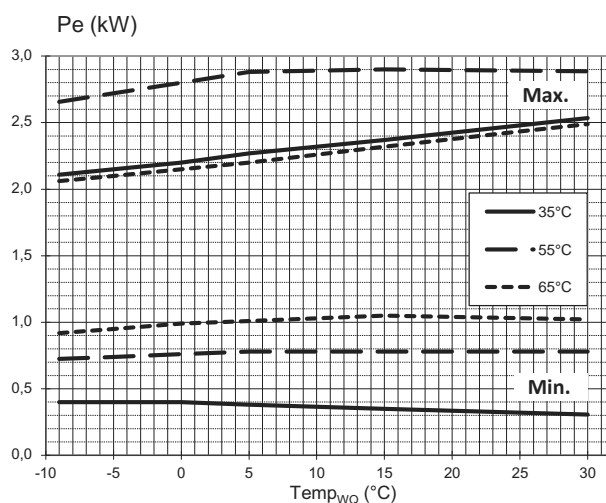
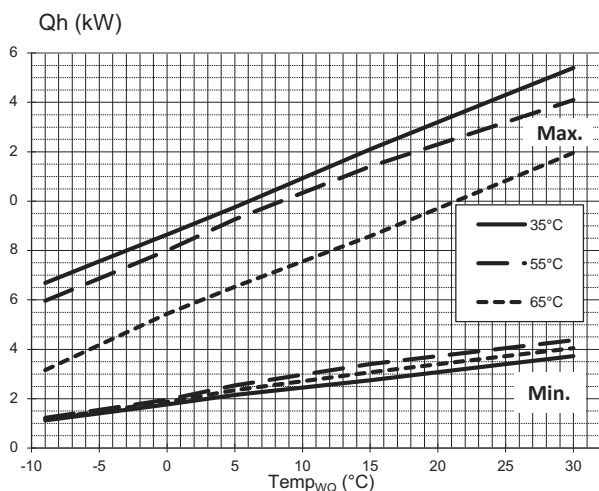




SWCV 92(H)(K)3

Leistungskurven



823277

Legende:

\dot{V}_{HW}	Volumenstrom Heizwasser
\dot{V}_{WQ}	Volumenstrom Wärmequelle
$Temp_{WQ}$	Temperatur Wärmequelle
Q_h	Heizleistung
Pe	Leistungsaufnahme
COP	Coefficient of performance / Leistungszahl
$\Delta p_{HW} / \Delta p_{HW/K}$	Maximale freie Pressung Heizkreis / Maximale freie Pressung Heizkreis mit Kühlung
$\Delta p_{WQ} / \Delta p_{WQ/K}$	Maximale freie Pressung Wärmequelle / Maximale freie Pressung Wärmequelle mit Kühlung