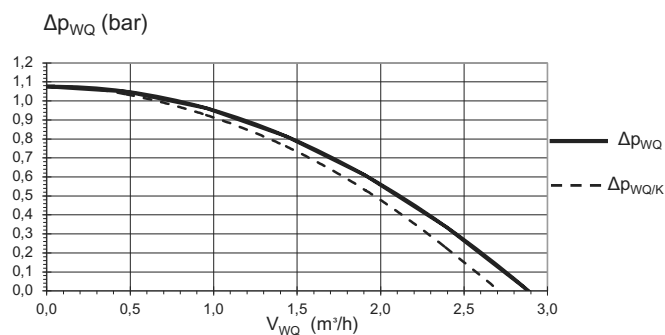
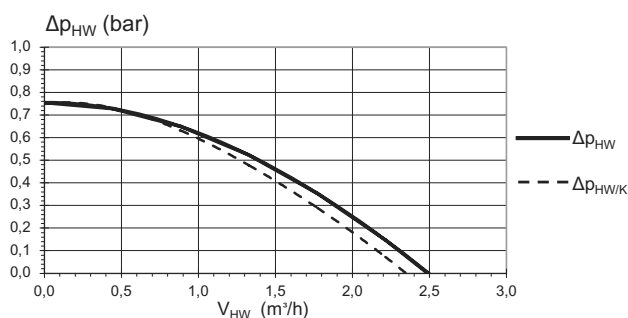
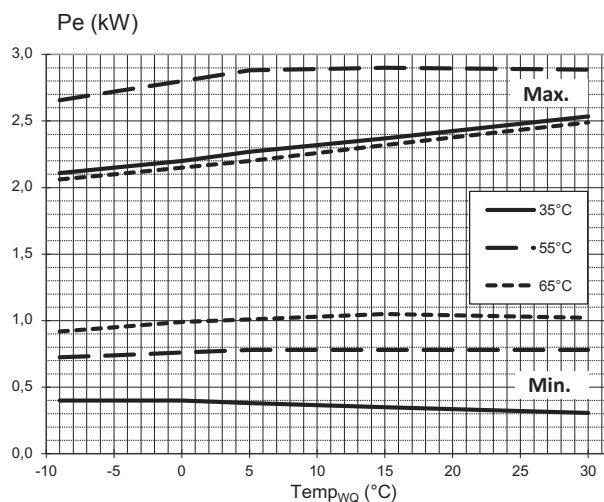
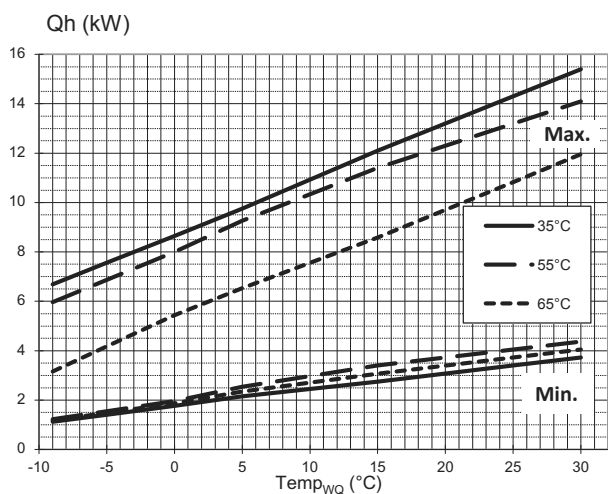




WSV 9.2(H)(K)3M

Leistungskurven



823277

Legende:

\dot{V}_{HW}	Volumenstrom Heizwasser
\dot{V}_{WQ}	Volumenstrom Wärmequelle
Temp _{WQ}	Temperatur Wärmequelle
Qh	Heizleistung
Pe	Leistungsaufnahme
COP	Coefficient of performance / Leistungszahl
$\Delta p_{HW} / \Delta p_{HW/K}$	Maximale freie Pressung Heizkreis / Maximale freie Pressung Heizkreis mit Kühlung
$\Delta p_{WQ} / \Delta p_{WQ/K}$	Maximale freie Pressung Wärmequelle / Maximale freie Pressung Wärmequelle mit Kühlung